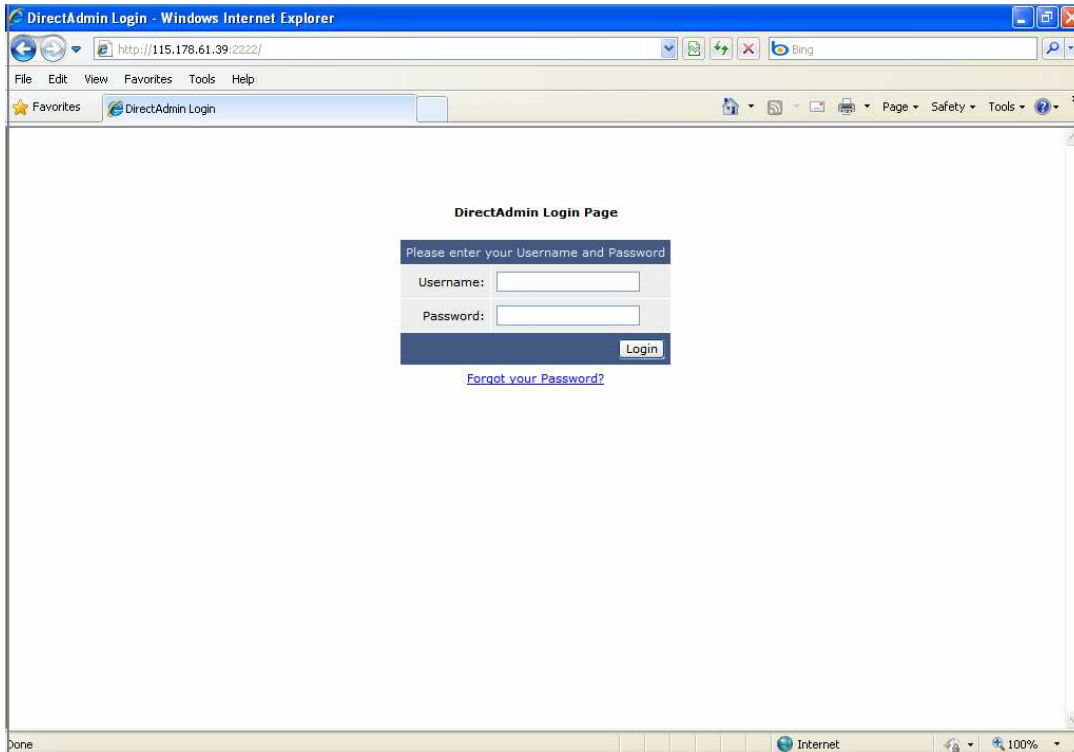



วิธีใช้งาน Control Panel Direct Admin

การเข้าใช้งาน Direct Admin

1.กรอก User และ Password ที่ได้รับจากระบบ Auto เมื่อท่านสมัครใช้บริการเข้ามา เมื่อกรอกข้อมูลเรียบร้อยแล้วให้คลิกที่ปุ่ม Login



2.ระบบจะแสดงหน้าจอการใช้งานและแสดงเมนูต่างๆ ดังรูป



	Used	Max
Disk Space (MB)	0.0022	unlimited
Bandwidth (GB)	0.0721	unlimited
E-Mails	5	unlimited
Rtp Accounts	1	unlimited
Databases	1	unlimited

Current Domain
hostjustclick.com

E-Mail Management

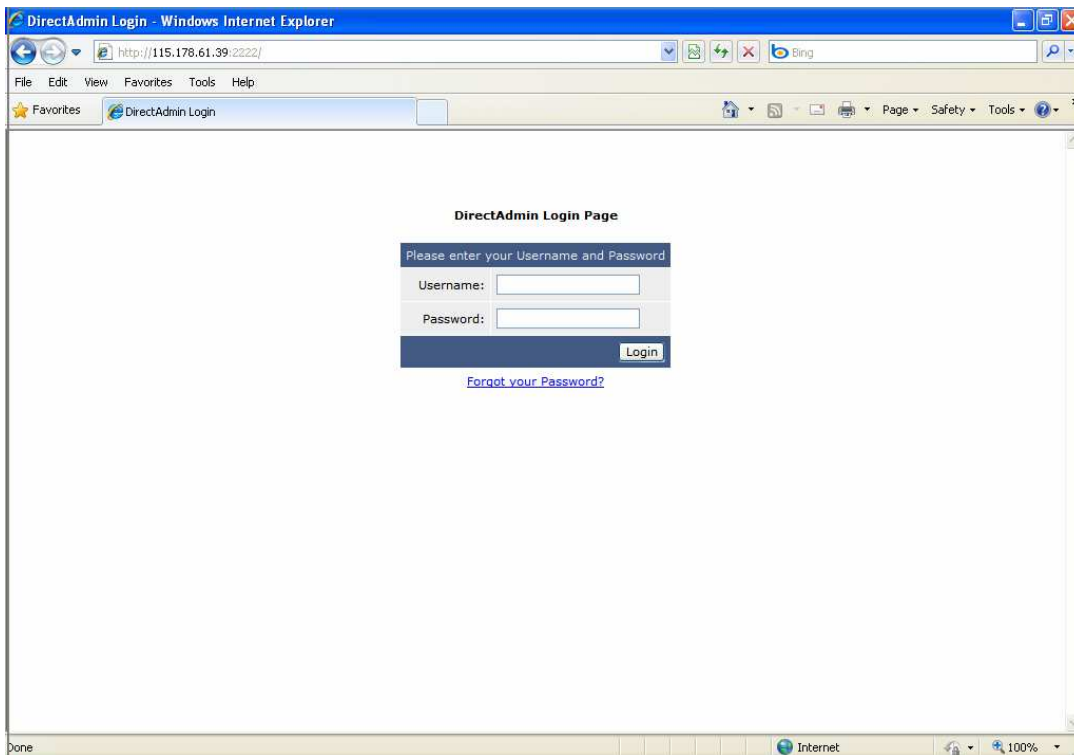
- E-Mail Accounts
- Catch-All E-Mail
- Forwarders
- Autoresponders
- Vacation Messages
- Mailing Lists
- SPAM Filters
- Webmail: Squirrelmail
- Webmail: UebiMiau
- Webmail: Roundcube

Domain Setup

- Change Password
- Login History
- DNS Management
- Support Center
- Installed Perl Modules
- Create/Restore Backups
- Site Summary / Statistics / Logs
- FTP Management
- Subdomain Management
- MySQL Management
- Password Protected Directories
- File Manager

การแจ้งลืมรหัสผ่าน Direct Admin

1.คลิกที่ข้อความว่า Forget Your Password ดังรูป



2.จากนั้นระบบจะให้กรอก Username ที่ทางทีมงานเลขส่งให้ ให้กรอกลงไปในช่วงนี้ และคลิกปุ่ม Submit หากลืมให้โทรไปสอบถามทางเจ้าหน้าที่ของเราเพื่อทำการตรวจสอบให้ค่ะ



3.เมื่อคลิกปุ่ม Submit แล้วจะมีเมลแจ้งเตือนเพื่อให้คลิกยืนยันไปที่เมลที่เคยสมัครไว้ ให้คลิกถึงนั้นและใส่รหัสผ่านเพื่อยืนยันการแก้ไขรหัสผ่านใหม่ จากนั้นเมื่อคลิกถึงแล้ว จะมีอีเมลส่ง password ไปที่เมลที่เคยสมัครไว้ครั้งที่ 2 ก็ให้นำรหัสผ่านนี้เข้าไป Login Control Panel Direct Admin ได้ค่ะ